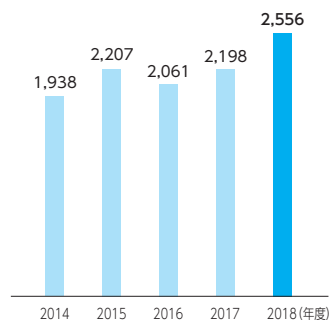
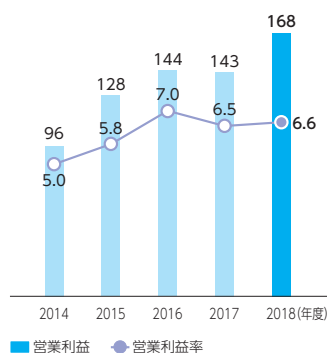


## 財務ハイライト (連結)

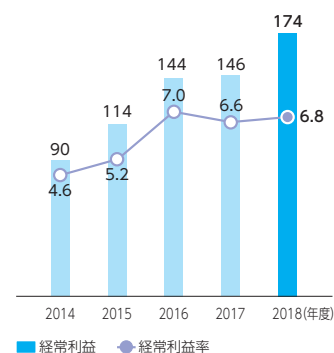
売上高  
(億円)



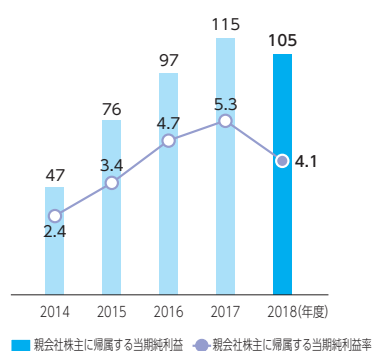
営業利益 (億円)  
営業利益率 (%)



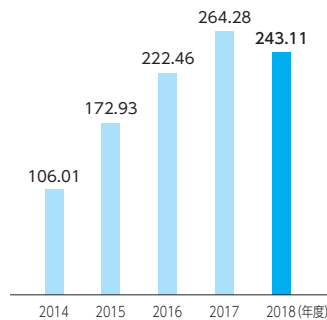
経常利益 (億円)  
経常利益率 (%)



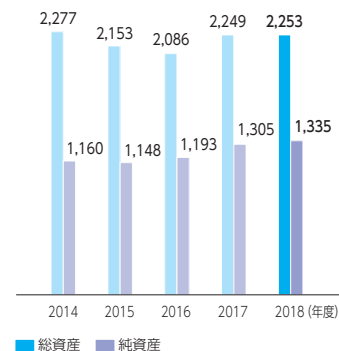
親会社株主に帰属する当期純利益 (億円)  
親会社株主に帰属する当期純利益率 (%)



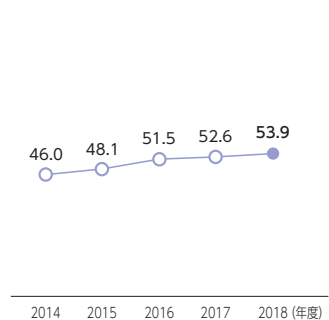
1株当たり当期純利益  
(円)



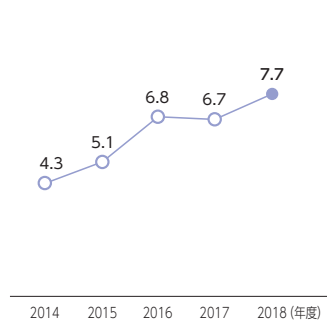
総資産 (億円)  
純資産 (億円)



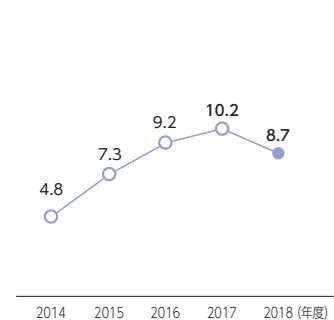
自己資本比率  
(%)



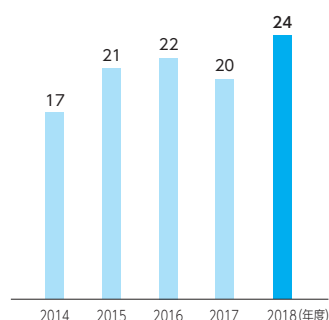
ROA  
(%)



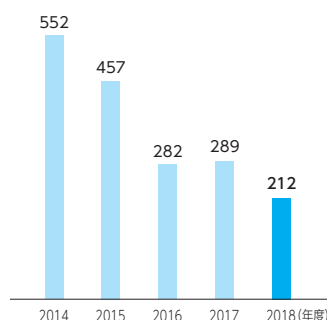
ROE  
(%)



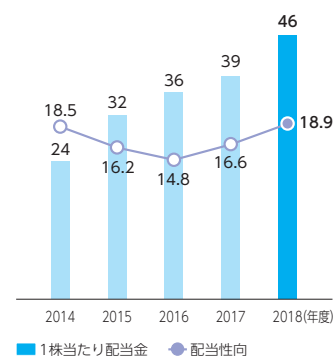
研究開発費  
(億円)



純有利子負債  
(億円)




1株当たり配当金 (円)  
配当性向 (%)



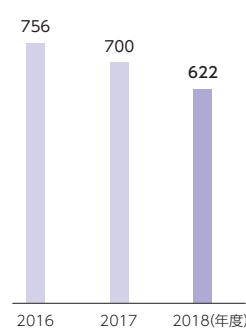
# 非財務ハイライト

## 環境指標

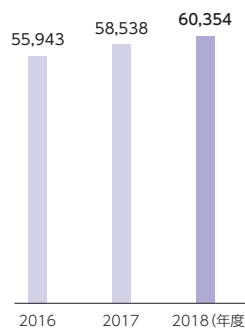
温室効果ガス排出量  
(t-CO<sub>2</sub>)



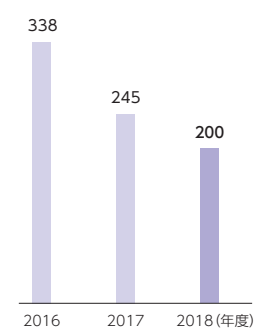
廃棄物発生量  
(t)



水資源使用量  
(m)

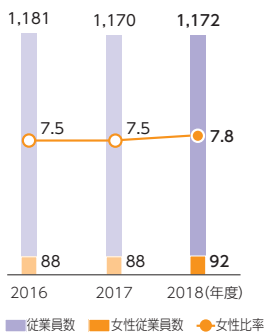


環境会計 (費用)  
(百万円)

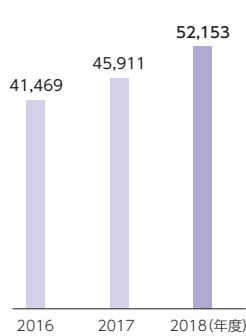


## 社会指標

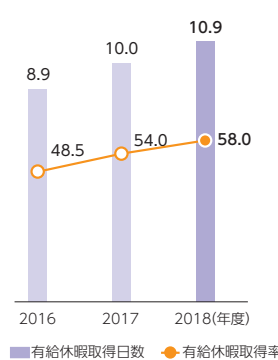
従業員数 (名)  
女性従業員数 (名)  
女性比率 (%)



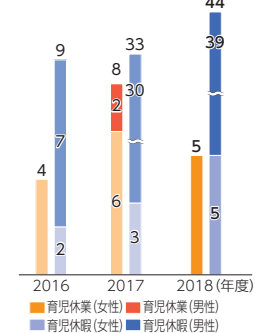
1人当たりの教育研修費  
(円)



有給休暇取得日数 (日)  
有給休暇取得率 (%)



育児休業取得者数 (名)  
育児休業取得者数 ※ (名)  
※当社独自の育児休業制度 (2016年度より適用)



## その他の非財務データ

分類	2016年度実績 (2017年3月末)	2017年度実績 (2018年3月末)	2018年度実績 (2019年3月末)	
<b>Environment</b> 環境	環境関連法令違反	0件	0件	0件
	環境問題(事故・汚染)	0件	0件	0件
	環境に関する苦情	0件	0件	0件
	生物多様性保全への支出額 <sup>※1</sup>	3.45百万円	4.08百万円	3.15百万円
<b>Social</b> 社会	外国人従業員数	9名	7名	7名
	女性の管理職・役員人数	0名	0名	0名
	外国人の管理職・役員人数	0名	0名	0名
	月平均残業時間	26.0時間/月	23.03時間/月	28.35時間/月
	離職者の状況	39名(男37名、女2名)	42名(男40名、女2名)	33名(男31名、女2名)
	障がい者雇用人数、雇用率	24名、2.1%	25名、2.1%	25名、1.93%
	休業災害者数	1名	1名	1名
	メンタルヘルスに伴う退職者数	5名	9名	9名
<b>Governance</b> ガバナンス	社会貢献活動支出額 <sup>※2</sup>	8.43百万円 ※熊本地震義援金5百万円含む	1.78百万円	8.60百万円 ※西日本豪雨義援金5百万円
	政治献金・ロビー活動支出額	0円	0円	0円
	紛争鉱物への対応	該当無し	該当無し	該当無し
	内部通報件数	14件	27件	21件
	国内・海外の法令違反件数	0件	0件	0件

※1 環境会計に含む ※2 外部支出費用のみ